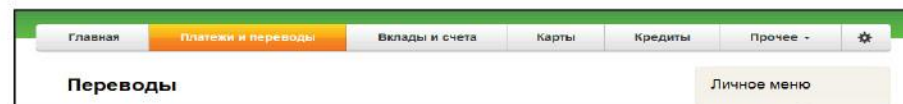
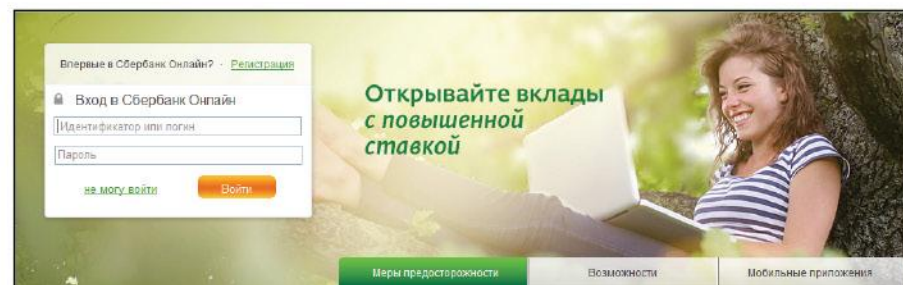
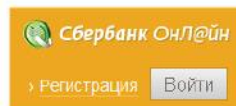


## ОПЛАТА ЧЕРЕЗ СБЕРБАНК ОНЛАЙН\*

**Возможность совершать  
платежи и переводы в любое  
время и в любом месте**

1. Зайдите на сайт  
[www.sberbank.ru](http://www.sberbank.ru).

В правом верхнем  
углу нажмите  
кнопку **ВОЙТИ**:



- введите логин и пароль (если Вы уже являетесь пользователем системы)
  - либо нажмите **РЕГИСТРАЦИЯ** и придумайте собственный логин и пароль (если Вы новый пользователь), после чего произведите вход.
2. Выберите раздел **ПЛАТЕЖИ И ПЕРЕВОДЫ – ВСЕ ПЛАТЕЖИ И ПЕРЕВОДЫ** и найдите нужную организацию через строку поиска по названию или ИНН;
3. В открывшейся форме выберите карту, откуда будет списана сумма, и введите **ЛИЦЕВОЙ СЧЕТ** (он указан в квитанции).
4. Далее проверьте реквизиты и подтвердите операцию одноразовым паролем (булет Вам направлен в SMS).

\*Интернет-банкинг, доступный держателям карт ОАО Сбербанк России с подключенной услугой Мобильный банк  
За более подробной информацией вы можете обратиться в центр поддержки клиентов по телефону 8 800 100 00 34

# КАК МОЖНО СОВЕРШИТЬ ПЛАТЕЖ В ПОЛЬЗУ ОРГАНИЗАЦИИ

## АВТОМАТИЧЕСКАЯ ОПЛАТА С УСЛУГОЙ «АВТОПЛАТЕЖ»

**Автоплатеж позаботится о регулярной и своевременной оплате Ваших счетов за ЖКХ, телефон, Интернет и другие услуги.**

- Легко контролировать – за сутки до списания каждого платежа **приходит SMS** с указанием суммы счета
- **Точно по счету** – сумма платежа как в Вашей квитанции
- **Надежно** – можно распечатать чек об оплате в «Сбербанк Онл@йн»
- **Просто управлять** – всего одно SMS для отмены платежа

### **БЕСПЛАТНУЮ УСЛУГУ МОЖНО ПОДКЛЮЧИТЬ :**

- с помощью сервиса «Сбербанк Онл@йн» в разделе «Мои автоплатежи»
- либо в любом отделении Сбербанка





## ОПЛАТА В УСТРОЙСТВЕ САМООБСЛУЖИВАНИЯ

**Не тратьте свое время на очереди!**

- Нажмите **ПЛАТЕЖИ НАЛИЧНЫМИ** или вставьте Вашу карту в банкомат, введите пин-код;
- В главном меню выберите пункт **КОММУНАЛЬНЫЕ ПЛАТЕЖИ** (при операции с картой перед этим выбрать **ПЛАТЕЖИ В НАШЕМ РЕГИОНЕ**);
- Далее выберите получателя платежа;
- Введите **ЛИЦЕВОЙ СЧЕТ** (он указан в квитанции);
- Подтвердите или введите **СУММУ ПЛАТЕЖА** и нажмите **ПРОДОЛЖИТЬ**;
- Внимательно проверьте данные. Если все верно, нажмите **ОПЛАТИТЬ**;
- Возьмите Вашу карту и чек, подтверждающий выполненную операцию. Сохраните его.

