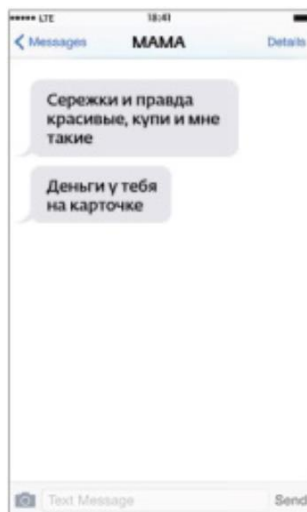

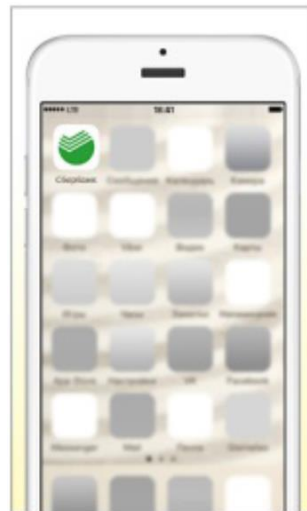
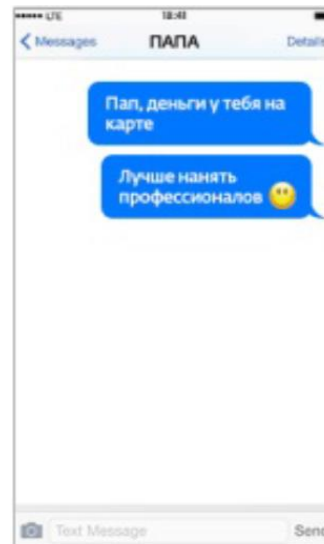
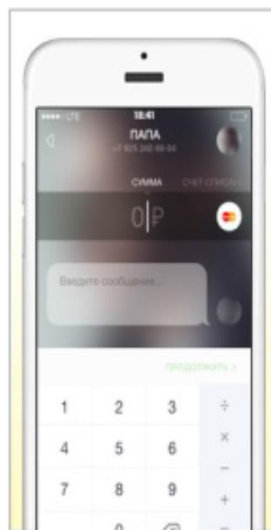

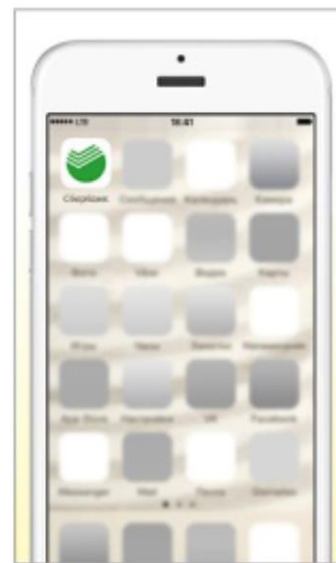
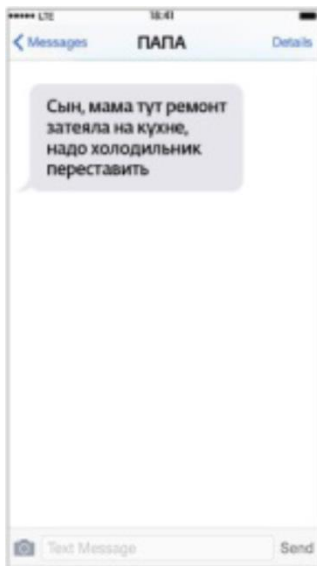


Осуществляйте переводы на карты любых банков в мобильном приложении «Сбербанк Онлайн» - удобно и просто.



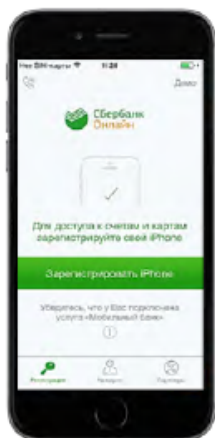
Осуществляйте переводы на карты любых банков в мобильном приложении «Сбербанк Онлайн» - удобно и просто.



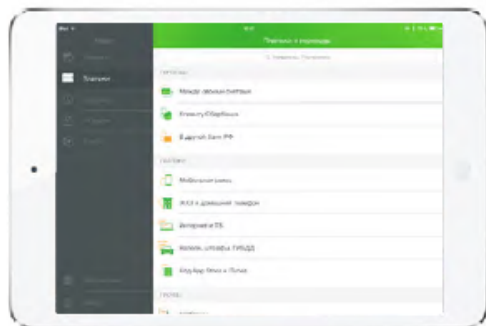
Установка и регистрация

МОБИЛЬНЫЕ ПРИЛОЖЕНИЯ «Сбербанк Онлайн» позволяют управлять своими счетами, картами, кредитами и вкладами в любое время при помощи мобильных устройств/смартфонов. Обязательно условие работы: доступ к интернету

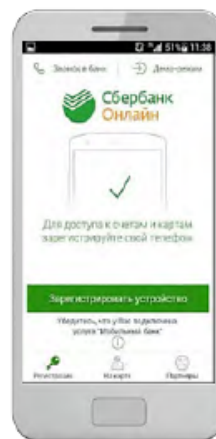
ПРЕИМУЩЕСТВО: полнофункциональный банк в вашем кармане, позволяющий осуществлять платежи и переводы, оплату услуг, открывать вклады с повышенной процентной ставкой, анализировать свои расходы, осуществлять валютно-обменные операции по выгодному курсу и др.




iPhone



iPad



Android



Windows Phone




Для регистрации приложения используются идентификатор пользователя и постоянный пароль для входа в Сбербанк Онлайн, полученные в устройствах самообслуживания или с помощью сервиса саморегистрации на сайте Сбербанка www.sberbank.ru (далее – личный 5-значный код)

Так же, Мобильное приложение можно скачать в «Магазине» своего гаджета

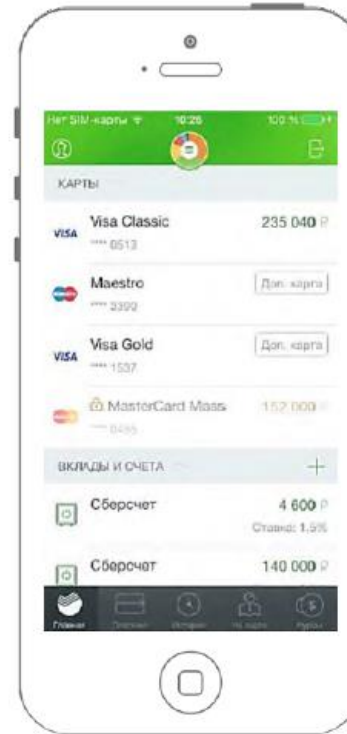
Установка и регистрация



В ПОЛЕ «ПОИСК» ВВЕСТИ
«СБЕРБАНК» И НАЖАТЬ
НА КНОПКУ «ЗАГРУЗИТЬ»



ВВЕСТИ ИДЕНТИФИКАТОР
ПОЛЬЗОВАТЕЛЯ ИЛИ ЛОГИН



СОВЕРШИТЬ ФИНАНСОВУЮ
ОПЕРАЦИЮ

*Регистрация проходит в
3 простых шага...*

- 1. В поле «Поиск»
ввести «Сбербанк» и
нажать на кнопку
«Загрузить»*
- 2. Ввести
идентификатор
пользователя или
логин*
- 3. Придумать 5-значный
код, который будет в
дальнейшем
использоваться при
входе*